

Les Enfants du Patrimoine

www.les-enfants-du-patrimoine.fr

vendredi
15 septembre
2023

Journées européennes du patrimoine

Un programme d'activités
gratuites pour les écoles,
collèges et lycées à réserver
en ligne

informations CAUE
www.cauesavoie.org
tél. : 04 79 60 75 50



© CAUE-IDF / Camille Hugburt



Promu
par



**Levez
les yeux !**

Une opération originale des CAUE d'Île-de-France depuis 2009

caue
Fédération nationale

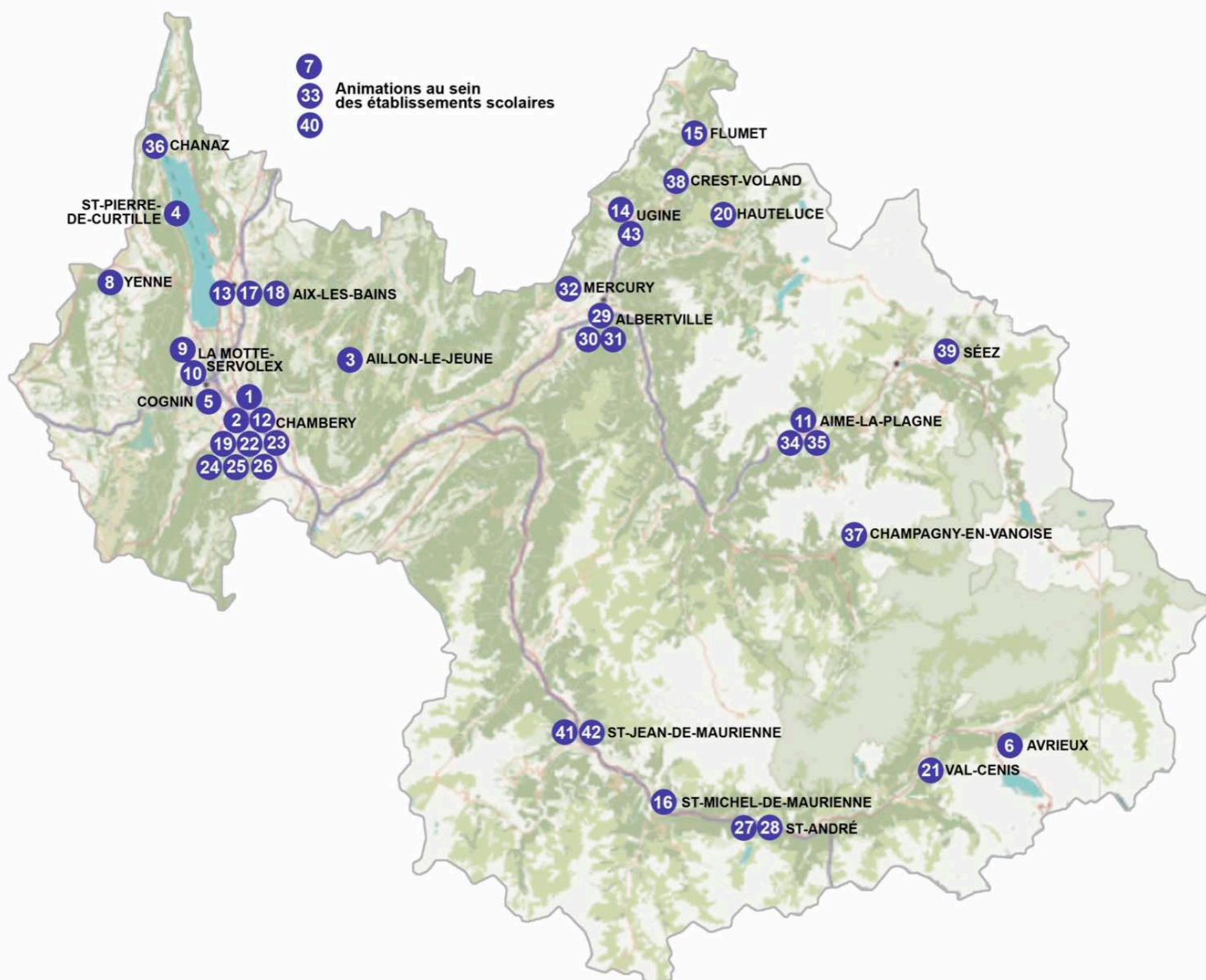
Dans le cadre des Journées européennes du patrimoine, le ministère de la Culture a décidé de mettre en place un évènement dédié aux scolaires la veille de ce week-end intitulée **Les Enfants du Patrimoine**.

Initialement, cette action est une initiative des CAUE d'Île de France ; elle est devenue nationale depuis 2018. Pour la 5^{ème} année consécutive, le CAUE de la Savoie organise et coordonne cette manifestation nationale à l'échelle du Département de la Savoie.

Cette journée se déroulera le **Vendredi 15 septembre 2023**. Vous trouverez dans la suite de ce document, toutes les offres proposées gratuitement par les partenaires culturels de notre département. Le détail des animations figure sur le site internet dédié. Vous pouvez inscrire votre classe à l'un des évènements **à partir du mercredi 24 mai 2023**.

www.les-enfants-du-patrimoine.fr

Localisation des différentes animations



Logos - thématiques proposées



Patrimoine, État et Pouvoir



Culture et société



Beaux-arts et arts décoratifs



Lecture de la Ville



Archéologie



Image, Photographie et Cinéma



Paysage et biodiversité



Eau et Patrimoine



Lieux d'Art & de Culture



Patrimoine et mémoire



Patrimoine et Littérature



Parcs et jardins



Références de l'histoire architecturale et urbaine



Patrimoine industriel, Scientifique et technique

1 Malraux scène nationale Chambéry Savoie 67, place François Mitterrand, 73000 Chambéry



Visite guidée

Durée : 45mn – 12 classes possibles dans la journée

Public visé : maternelle / élémentaire / collège / lycée

« Visite de l'Espace Malraux »

Malraux scène nationale ouvre ses portes et vous invite à découvrir son théâtre, son cinéma mais aussi son tiers lieu culturel (La Base). A travers une visite animée et ludique, venez découvrir l'envers du décor et l'architecture de ce bâtiment unique dédié au spectacle vivant. (architecte : **Mario Botta, architecte**).

Le site accueille des groupes scolaires en dehors de la manifestation : programmation spectacles, ciné, expo à destination de la jeunesse. Visites des bâtiments possibles toute l'année en fonction de l'activité et dans le cadre de projet de classe. (renseignements auprès du service des relations publiques).



2 Société d'Histoire Naturelle de Savoie 208, avenue de Lyon, 73000 Chambéry

« Visite du Muséum d'Histoire Naturelle de Chambéry »

Le Muséum d'Histoire Naturelle de Chambéry conserve depuis 1850 les richesses naturelles de la Savoie et du monde entier. Des bénévoles passionnés enrichissent la visite par leurs commentaires. 4 salles sont à dispositions : la salle des coquillages et la salle des minéraux au rez-de-chaussée, puis au premier étage, la salle d'entomologie et la splendide salle d'ornithologie qui renferme plus de 800 spécimens naturalisés.



Parcours découverte

Durée : 40 min – 8 classes possibles

Public visé : de la primaire au lycée



3 Parc naturel régional du Massif des Bauges

La Chartreuse d'Aillon

Chartreuse d'Aillon, 73340 Aillon-le-Jeune

« Parcours ludique autour de l'exposition Gourmandises et de l'alimentation au Moyen-âge »

La classe est divisée en 2 groupes afin d'assister à :

- **Un parcours découverte *Gourmandises, les mets et les mots se mélangent*** :
Visite de l'exposition temporaire proposée cette année à la Chartreuse d'Aillon.

Le groupe est invité à explorer le parcours gourmand et interactive autour des univers liés aux arts culinaire et littéraire.

- **Une visite ludique au sujet de la Chartreuse d'Aillon et de l'alimentation au moyen-âge** :

Accompagné d'une animatrice et d'un kit de petits objets, le groupe part à la découverte de la Chartreuse d'Aillon. Comment était ce bâtiment et comment a-t-il été construit ? Quelles étaient les activités des moines ?

Comment s'organisait le repas et quelle étaient les règles à respecter ? Que mangeaient les moines ?



Parcours découverte

Durée : 2h – 2 classes possibles

Public visé : élémentaire (CE1- CE2)



4 Abbaye d'Hautecombe

3700 route de l'Abbaye, 73310 Saint-Pierre de Curtille

« Visite de l'Abbatiale de l'Abbaye d'Hautecombe »

Visite de l'Abbatiale de l'Abbaye, descriptif de l'Abbatiale, histoire des lieux, histoire de la famille de Savoie.

> visite de 30 min en audio-guides.

Exposition / parcours découverte (audioguide)

Durée : 30mn – 2 classes possibles

Public visé : élémentaire / collège / lycée



5 Atelier de l'eau

18, rue de la Paix, 73160 Cognin

« Des moulins et des hommes, le canal des usines de Cognin »

Découverte historique du Canal des usines et de l'ancienne filature de laine Thomas avec la mise en route de notre roue à augets et visite de la salle des machines.

Visite des espaces muséographiques (thèmes abordés : l'histoire du canal des usines, l'eau, ses origines, ses usages, le cycle de l'eau, l'eau force motrice, l'eau dans le monde, les énergies renouvelables)

Atelier pratique (fabrication de roues de moulins et test dans notre fontaine pédagogique).



Visite guidée / exposition / atelier / conte / Animation / jeu de pistes

Durée : 2h - 2 classes possibles

Public visé : élémentaire / collège / lycée

Cycle 3 privilégié pour les élémentaires



6 Fort Redoute Marie-Thérèse - Avrieux

RD 1006, Pont du Nant, 73500 Avrieux

« Visite du Fort Redoute Marie-Thérèse – Fort de l'Esseillon »

les 7 familles des Forts de l'Esseillon

Par petits groupes encadré par une guide du patrimoine, les élèves jouent au jeu des 7 familles, chaque tirage permet d'évoluer dans le fort sur des thématiques diverses : vie quotidienne, moyens de défense, histoire-géographie, personnages ... une façon ludique de découvrir le patrimoine.



Visite guidée / jeu de piste

Durée : 1h30 – 3 classes possibles

Public visé : élémentaire (à partir du CP)
/ collège / lycée



7 Centre de sauvegarde pour la faune sauvage des Pays de Savoie

988, route du relais, 73370 Le Bourget du Lac

animation se déroulant au sein de l'école inscrite

JEUX « au secours » et « Sauve qui peut »

« **Au secours** » jeu par équipe. Les enfants doivent mettre en lien les animaux sauvages représentés avec les déchets susceptibles de leur nuire. Une fois les liens mis en place ils doivent justifier leurs choix auprès de l'autre équipe. L'animateur intervient pour confirmer, infirmer ou expliquer autant que nécessaire.

« **Sauve qui peut** » jeu individuel demandant de l'espace (ce jeu peut également être fait par équipe). Des plaquettes représentant des animaux blessés sont disposées dans l'espace (jardin, parc...). Les enfants doivent les chercher, ramener la photocopie de l'animal blessé qui est accroché. L'animateur le questionne sur la photo qu'il a trouvée, lui demande de manipuler la peluche correspondante comme si c'était un animal blessé. Une fois l'animal « soigné », l'enfant reçoit un autocollant représentant l'animal soigné.



Animation sur 2h (classe scindée en 2 pour tester les 2 jeux)

2 classes possibles

Public visé : élémentaire

Déplacement sur la commune de l'école

8 Maison de la Dent du Chat

1, chemin du Port, 73170 Yenne

« L'eau des Chartreux

à la découverte du Canal de la Méline à Yenne »

animation proposée en partenariat avec l'Agence Le Chat Architecte

Après la théorie & la découverte, place à l'atelier pratique ! Comme les Chartreux autrefois, les enfants pourront construire leur moulin pour comprendre comment le canal pouvait être utilisé autrefois...

Partez à la découverte du canal de la Méline à Yenne ! Depuis 1922, ce canal a connu de nombreux ajustement : couvert, découvert, en passant par ici ou finalement par là... Décodez l'histoire de ce canal emblématique de l'ancienne cité médiévale de Yenne avec Audrey de l'Agence du Chat Architecte ! Les enfants pourront en apprendre davantage sur le canal et son utilisation à travers les époques : tannerie, lavoir, moulin, battoir, scierie... Le temps de la visite, ils auront un livret avec des énigmes à résoudre et des petits jeux de questions - réponses.



Parcours découverte

Durée : 2h30 – 2 classes possibles

Public : élémentaire (CE2 – CM1 et CM2)
collège (6^{ème})

9 Mairie de la Motte-Servolex
36, Avenue Costa de Beauregard, 73290 La Motte-Servolex

« Ecole de musique »
Parcours découverte de la musique et de la régie scène

Des professeurs de l'école de musique vous présentent leur instrument à l'aide d'airs et de quizz musicaux avant de visiter la salle de spectacle Saint-Jean, des coulisses à la régie.

Sur scène, vous expérimenterez le matériel des régisseurs son et lumière !



Parcours découverte
Durée : 2h – 4 classes possibles
Public : collège / lycée



10 Mairie de la Motte-Servolex
36, Avenue Costa de Beauregard, 73290 La Motte-Servolex

« Bibliothèque des deux mondes »
Les coulisses de la bibliothèque

Découvrez la partie « invisible » de la bibliothèque des deux mondes. Après la projection d'un diaporama de présentation, de petits ateliers seront proposés aux élèves : jeu de rôle prêt/retour de documents, équipement et couverture de livres, catalogage, choix des nouveautés dans l'office jeunesse pour découvrir le quotidien des bibliothécaires.

Visite guidée / atelier / projection
Durée : 1h – 2 classes possibles
Public : élémentaire (CM1-CM2) / collège



11 Communauté de Communes des Versants d'Aime
Maison des Arts
7, rue de Cachouriaz, 73210 Aime-la-Plagne

« Musée Pierre Borrione, des pierres et des hommes »

Après une présentation sommaire du site, du bâtiment et de l'origine de la collection du musée d'archéologie, l'élève reçoit une fiche individuelle qu'il doit renseigner en cherchant les réponses aux questions parmi la documentation présentée au public.

A travers l'observation des céramiques, petits objets usuels, pièces de monnaies, inscriptions, sépultures... l'enfant se familiarise avec le mobilier archéologique et aborde les thèmes du peuplement des Alpes du néolithique à l'antiquité gallo-romaine.



Parcours découverte
Durée : 1h – 4 classes possibles
Public visé : élémentaire (CM1-CM2) / collège



12 Service Ville d'Art et d'Histoire - Chambéry
71, rue Saint-Réal, 73000 Chambéry

Centre historique de la ville de Chambéry « Face aux façades »

À travers l'observation, la description et un travail plastique sur des façades de bâtiments chambériens, les élèves découvrent le vocabulaire, les techniques de décor et différents styles architecturaux.

A noter : Tout au long de l'année, les visites proposées par le service VAH sont ouvertes et gratuites pour les classes Chambériennes. **Pour cette journée du 15 septembre, la priorité sera donc donnée aux écoles des autres communes.**



Visite guidée
Durée : 1h30 – 2 classes possibles
Public visé : élémentaire (à partir du cycle 3)
collège / lycée



13 Ville d'art et d'histoire (VAH) / Musée Faure - Ville d'Aix-les-Bains
4, rue Vaugelas, 73100 Aix-les-Bains

**centre-ville d'Aix-les-Bains
« JOUONS SUR LES MOTS-NUMENTS ... ! »**

Immergez-vous dans l'histoire du centre-ville d'Aix-les-Bains, de l'Antiquité jusqu'au 19^e siècle !

Visite guidée / parcours découverte
Durée : 2 h - 2 classes possibles
Public visé : élémentaire (CM1-CM2)
Collège (6ème – 5ème)

Vous découvrirez les lieux qui ont fait l'histoire de la ville avec l'aide d'une guide conférencière.
Un livret ludique sera distribué aux élèves pour tester leur mémoire tout au long du parcours et conserver une trace écrite de cette visite.



14 Musée du Patrimoine Rural d'Ugine
240, allée du Crestcherel, 73400 Ugine

« Visite architecturale de la maison forte du Crestcherel – Ugine »

Edifice datant de 1248, ce château restauré par la municipalité d'Ugine, est devenu en 1984 le lieu qui abrite les collections du Musée du Patrimoine Rural d'Ugine. Plus de 1 500 objets ont été collectés, restaurés et mis en scène par les bénévoles de la section musée de l'Amicale Laique d'Ugine.

> Venez découvrir son histoire, son architecture



Visite guidée
Durée : 1h30 - 3 classes possibles
Public visé : élémentaire / collège / lycée





15

Moulin à Tienne - Maison du Meunier

Rue du Château, 73590 Flumet

« Visite du Moulin » Maison du meunier au fil du temps

Moulin hydraulique pour la nourriture des villageois : farines, jus. Histoire de la cité qui est passée de Faucigny à la Savoie puis à la république française.

Vie aux 19^e et 20^e siècles : matériel pour les travaux agricoles, vie familiale : cuisine, chambre, vêtements, école.

24 élèves par classe, divisés en 2 groupes de 12 : visite du Moulin puis Musée pour l'un et inversement pour l'autre groupe.

Visite guidée

Durée : 1h30 – 3 classes possibles

Public visé : tout public



16

Espace ALU - Musée de l'Aluminium

Place de l'église, 73140 Saint Michel de Maurienne

« Visite de l'Espace Alu avec livret » animation réservée aux classes de maternelle

venez découvrir l'Espace Alu, musée consacré à l'aluminium dans les Alpes.

Visite en semi-autonomie avec un livret à remplir par les enfants.

Présence d'un salarié du musée en permanence pour accompagner la visite.

+ d'infos sur www.espacealu.fr



Parcours découverte

Durée : 1h30 - 2 classes possibles

Public visé : maternelle uniquement



Escape game pédagogique

Durée : 2h30 – 1 classe possible

Public visé : collège (à partir de la 4^{ème}) / lycée

17

CISALB / AQUALIS

52, esplanade Jean Murguet, Petit Port, 73100 Aix les Bains

« Le Lac du Bourget, notre précieux trésor du patrimoine naturel local »

Le lac du Bourget, si précieux aux yeux de ses habitants constitue un élément majeur du paysage, du quotidien de chacun. A l'origine de l'implantation humaine dans la vallée (plusieurs sites palafittiques en témoignent), axe de communication et de transport commercial avec le Rhône, le lac est aussi une des ressources majeures en eau douce du territoire français.

Aqualis accueillera les enfants afin de leur faire découvrir la pluralité des visages du Lac du Bourget : impact paysager, histoire humaine associée, biodiversité végétale et animale...Tous ces thèmes seront abordés au travers d'un espace game.



« Eau-climat, on agit ! »

Le jeu ECOA est un moyen ludique pour sensibiliser les joueurs aux enjeux de l'eau. Tout en s'amusant, ils découvrent des actions individuelles et collectives à mettre en œuvre pour s'adapter, tous ensemble, à l'impact du changement climatique.

Pourquoi ? Parce qu'une alerte sécheresse est en cours sur le territoire. La rivière habituellement riche en biodiversité s'assèche.

L'approvisionnement en eau est en péril, la survie de la faune également. Il est temps de mieux utiliser l'eau : des travaux sont à réaliser dans les différents espaces (école, usine, parc...), des habitudes sont à changer. Les joueurs devront prendre des décisions difficiles en fonction de leurs ressources et mettre en place des solutions créatives et durables.



Jeu ludique

Durée : 1h30 – 1 classe possible

Public visé : élémentaire (à partir du CM1) / collège / lycée



Visite guidée

Durée : 1h – 4 classes possibles

Public visé : élémentaire (à partir du CM1) / collège - lycée

« Les coulisses du réseau de bus »

Découvrez l'organisation du réseau de bus de Grand Chambéry avec une visite guidée du service exploitation et du service technique. Venez échanger avec ceux qui assurent le quotidien du réseau de bus.



« Habiter et vivre autrefois dans le beaufortain »
(du XIX^e siècle aux années 1960)

Viens découvrir comment on vivait à Hauteluce quand tes grands-parents avaient ton âge.

On verra comment on construit un chalet et comment on vit à l'intérieur.



Visite guidée

Durée : 1h – 4 classes possibles

Public visé : de la maternelle au lycée





21

Musée d'Archéologie et de Préhistoire de Val-Cenis Sollières

425, rue du Châtel - Sollières Envers, 73500 Val-Cenis

« Visite du Musée d'Archéologie et de la grotte des Balmes »

Après la visite commentée du Musée, une petite balade facile de 30 mn vous emmènera au site des Balmes. Votre guide replacera les collections dans leur contexte pour les plus grands avant d'entrer dans la première salle de la grotte où se trouve l'ancien chantier de fouilles archéologiques qui ont duré plus de 20 ans.

Visite guidée

Durée : 3h – 2 classes possibles

Public visé : élémentaire / collège / lycée

CE1 à Terminale



22

Musée Savoisien – Chambéry

Place Métropole, 73000 Chambéry

« Visite du musée Savoisien » musée d'histoire et des cultures de la Savoie la toute petite visite : réservée aux maternelles

Premiers pas au musée : les 5 sens en éveil !

A partir d'une sélection d'objets à toucher, de sons à écouter, de comptines et histoires une approche sensible et active de la vie et des activités en Savoie hier et aujourd'hui.



Parcours découverte / visite guidée
Durée : 1h30 – 2 classes possibles
(chaque classe sera scindée en 2 groupes)
Public visé : maternelle – jusqu'au CP
si classe à double niveau



23

Musée Savoisien - Chambéry

Place Métropole, 73000 Chambéry

« Visite du musée Savoisien » musée d'histoire et des cultures de la Savoie « Typiquement Savoyard ? » : visite réservée aux lycées

La Savoie info ou intox ? Confrontez vos idées et regards sur la Savoie à ce que vous découvrirez dans le musée. Plus qu'une visite accompagnée, c'est une expérience qui pourrait bien faire tomber les clichés !

Parcours découverte / animation

Durée : 1h30 – 2 classes possibles

(chaque classe sera scindée en 2 groupes)

Public visé : lycée (général, technique,
professionnel)




« Visite du Musée des Beaux-Arts de Chambéry »
découverte de la collection permanente

Parcours dans le bâtiment et les collections pour se familiariser avec les notions de conservation, de collection et d'exposition, et les principales missions d'un musée.



visite guidée
Durée : 1h – 2 classes possibles
Public visé : de la maternelle au lycée



« Exposition « l'adresse au paysage – figure de la montagne »

Par sa situation et son histoire, la ville de Chambéry, ancienne capitale du duché de Savoie s'inscrit dans un puissant environnement géographique et imaginaire, caractérisé par la présence des monts et vallées des massifs alpins.

Le titre de l'exposition signifie bien le caractère vivant, sinon organique, de la montagne : on s'adresse à elle comme à une entité vivante.

L'exposition retrace les contacts, les échanges, entre les protagonistes d'une culture transnationale, qui s'est mise en place depuis les Lumières ou, plus précisément, depuis le tournant romantique des Lumières.

Les quelques noms qui jalonnent l'invention picturale des Alpes correspondent à cette séquence historique : Caspar Wolf, Jean-Antoine Linck, Giuseppe Pietro Bagetti, Samuel Birmann, Alexandre Calame, Gabriel Loppé, les frères Bisson...

visite guidée
Durée : 1h – 2 classes possibles
Public visé : de la primaire au lycée



« A la découverte des charmettes »
Maison de Jean-Jacques Rousseau à Chambéry

Ce parcours permet de découvrir le site et son histoire, dans un lieu où le temps semble s'être arrêté au XVIIIe siècle.

À travers les différentes pièces et le jardin sont abordées la jeunesse de Jean-Jacques Rousseau et sa vie aux Charmettes.

C'est l'occasion d'évoquer sa passion pour la musique, son goût pour les livres, et enfin pour la Nature, tout ce qui constitua « le court bonheur de [sa] vie ».



visite guidée
Durée : 1h – 3 classes possibles
Public visé : de la primaire au lycée



27 Association Moulins et Patrimoine de Saint-André
177, chemin de la plume, 73500 Saint-André


**« Télégraphe optique CHAPPE – site du Plan de l'Ours »
découverte du 1^{er} poste historique télégraphique réhabilité en Savoie**

Le télégraphe CHAPPE ligne Lyon-Turin(1807-1814)

Visite guidée :

- Historique,
- Fonctionnement (codage et décodage des messages),
- Réhabilitation du poste et Visite du poste réhabilité,
- Démonstration d'envoi et de réception de messages.

visite guidée / exposition / animation
Durée : 1h30 – 3 classes possibles
Public visé : collège / lycée



28 Association Moulins et Patrimoine de Saint-André
177, chemin de la plume, 73500 Saint-André

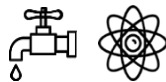
**« Les moulins à eau de Saint-André au hameau de Pralognan »
à la découverte d'un vieux moulin de montagne**

Les moulins de Pralognan à Saint-André.
Visite guidée du moulin en activité et du musée :

- Histoire,
- Fonctionnement,
- Animation farine,
- Visite écomusée des moulins.



visite guidée / exposition / animation
Durée : 1h30 – 3 classes possibles
Public visé : élémentaire / collège / lycée
élémentaire : à partir du CP



29 Service Ville d'Art et d'Histoire de la Ville d'Albertville
12, cours de l'Hôtel de ville, 73200 Albertville

« Lecture de paysage »

Depuis le jardin de la Tour Sarrasine, les élèves abordent les notions de paysage, de plans et d'orientation. En petits groupes et à travers 3 activités, ils s'initient à l'observation et à la lecture du paysage qui les entoure.

Objectifs :

- se repérer, s'orienter et se situer dans l'espace,
- comprendre l'évolution du territoire,
- savoir « lire » un paysage.

Visite guidée
Durée : 2h – 2 classes possibles
Public visé : collège



30 Service Ville d'Art et d'Histoire de la Ville d'Albertville
12 cours de l'Hôtel de ville, 73200 Albertville

« Qui vit au château »

A travers une enquête-inventaire des animaux et des plantes qui s'invitent au Château de Manuel de Locatel, les élèves découvrent l'histoire de ce lieu et de ces « habitants ».



Animation
Durée : 2h – 2 classes possibles
Public visé : collège



31 Service Ville d'Art et d'Histoire de la Ville d'Albertville
12 cours de l'Hôtel de ville, 73200 Albertville

« Atelier écriture »

A partir de quelques objets du Musée d'art et d'histoire, les élèves découvrent différents supports d'écritures et des outils. Ils étudient des exemples d'écritures provenant d'autres pays. Puis, ils testent leur aptitude à écrire avec des calames et des plumes sur du papyrus et du parchemin végétal.

Objectifs :

- sensibiliser à la diversité d'écritures,
- comprendre les évolutions des outils et des supports,
- s'essayer à l'écriture avec des outils variés.



32 Fort de Tamié / CAUE de la Savoie / Maison du tourisme d'Albertville
Route du Collet de Tamié, 73200 Mercury

« Fort de Tamié »

Une enquête au Fort invitant à la découverte du lieu et de son environnement

L'ensemble défensif du Fort de Tamié est établi juste en face de la célèbre Abbaye, a été achevé vers 1880. Il appartient à la ceinture fortifiée d'Albertville dont la mission était de bloquer les armées italiennes voulant franchir ce carrefour stratégique.

Présentation générale du site puis 2 ateliers distincts :
- jeu pédagogique autour de la construction du fort, destiné à repérer les différents aménagements défensifs du site livret-jeu en mains.
Activité encadrée par un guide-conférencier.

- à partir de 3 points de vues emblématiques du Fort, des lectures de paysage permettront de mieux comprendre l'implantation du fort en ce point et ainsi découvrir les massifs, combes, confluences, urbanisation caractérisant ce territoire de Savoie. Activité encadrée par le CAUE de la Savoie.



parcours pédagogique / jeu de pistes
Durée : animation de 10h à 15h30 - 2 classes possibles
Public visé : collège uniquement (de la 6^{ème} à la 3^{ème})





33

CAUE de la Savoie

dans la salle de classe ou de motricité de l'école inscrite

« Les matériaux dans la construction » atelier réservé uniquement aux classes de maternelle (moyenne et grande section)

Pour aborder l'habitat dans le monde avec les tout-petits, l'approche passe d'abord par la manipulation de matériaux, puis par le jeu avec des vignettes.

Ensuite, les enfants réaliseront une maquette pour protéger leurs personnages.

Atelier
2 classe possibles
Public visé : maternelle uniquement
(moyenne et grande section)



34

Office de Tourisme de la Grande Plagne – Vallée

1139, avenue de Tarentaise, 73210 Aime-la-Plagne

« Château Montmayeur » atelier autour de l'exposition « conquêtes spatiales » Où vivrons-nous demain ?

Alors que l'Homme s'apprête à marcher sur la lune, d'autres Conquêtes spatiales sont à l'œuvre dans le tournant des années soixante pour inventer l'architecture d'une ère nouvelle. Les architectes Jean-Louis Chanéac, Claude Costy et Pascal Häusermann y participent avec enthousiasme, autour du critique d'art et d'architecture Michel Ragon. Observateur attentif des mutations de la société, ce dernier révèle l'émergence d'une architecture de recherche qu'il qualifie de « prospective » dans l'ouvrage Où vivrons-nous demain ?



Atelier
Durée : 1h15 – 4 classes possibles
Public visé : élémentaire / collègue



35

Office de Tourisme de la Grande Plagne -Vallée

1139, avenue de Tarentaise, 73210 Aime-la-Plagne

« Église du Prieuré Saint-Martin dit Basilique » atelier autour de l'image médiévale

Audrey, Guide du Patrimoine, initie les enfants à l'histoire des 5 fresques de la Genèse, par le biais de puzzles et de dessins. Les enfants seront amenés à imaginer le décor de l'Église du Prieuré Saint-Martin dit Basilique.

Atelier
Durée : 1h15 – 4 classes possibles
Public visé : maternelle / élémentaire (jusqu'au CE1)



« Les Potiers de Portout »

Remonter le temps pour découvrir la vie de potiers gallo-romain du début du Ve siècle de notre ère. De la vie quotidienne à l'usage et la fabrication des poteries, toutes les facettes des Potiers de Portout ont été mises en lumière par les différents archéologues.



Visite guidée / exposition / atelier / jeu de piste
Durée : 1h – 4 classes possibles
Public visé : tout public



« Glaciers : de l'alpinisme scientifique à l'alpinisme sportif »

Dédié aux glaciers dans un vallon classé que ces géants de glace ont façonné, l'Espace Glacialis accompagne la découverte d'un milieu glaciaire méconnu. Avec le réchauffement climatique, la glaciologie est plus que jamais d'actualité. Pourtant on oublie souvent que cette science est née de la détermination de quelques scientifiques plus aventureux et sportifs, que leurs confrères. Car avec la glaciologie naît l'alpinisme : de scientifique, cet alpinisme est devenu rapidement sportif.

En 2022, le vallon de Champagny-le-Haut a reçu le label « terre d'alpinisme » : délivré par l'Unesco, il reconnaît ce territoire comme lieu de ce patrimoine immatériel précieux qu'est l'alpinisme.

Au programme : découvrir l'histoire de la glaciologie et de l'alpinisme ; comprendre le rôle de l'alpinisme dans le développement social et économique du territoire ; imaginer l'alpinisme de demain ; rencontrer et échanger avec un alpiniste ; manipuler le matériel et le principe de cordée.

Atelier
Durée : 1h30 – 2 classes possibles
Public visé : élémentaire / collège / lycée
Visite et supports de médiation adaptés en fonction du cycle pédagogique (livret-jeu ; photographies, supports vidéo ...)



« Moulin à farine et tournerie sur bois »

Présentation de l'histoire du moulin, visite au rez-de-chaussée des turbines (moteur hydraulique), du 1^{er} étage (salles des meules), et du 2^{ème} étage (monte sacs, bluterie).

> 2 classe possibles dans la journée. La classe sera divisée en 2 groupes, car maximum de 10 à 12 élèves par étage.



Visite guidée
Durée : 1h30 – 2 classe possibles
Public visé : élémentaire (à partir du CE1) / collège / lycée



39

Espace Saint-Eloi – musée communal – mairie de Séez
Rue Saint-Jean-Baptiste, 73700 Séez

« Découverte de l'Espace Saint-Eloi »
forge, collection de bijoux de Savoie et atelier du bijoutier

La visite de l'espace Saint-Eloi permettra de découvrir une collection unique de plus de 200 bijoux de Savoie ainsi que l'atelier de fabrication traditionnelle du bijoutier. L'Espace Saint-Eloi est en partie construit à l'emplacement d'une ancienne forge, reconstituée avec la présentation des outils utilisés par le forgerons.

visite guidée

Durée : 1h – 4 classes possibles

Public visé : élémentaire / collège (CE1 à CM2)



40

Fondation FACIM

animation en classe - communes de Tarentaise/Maurienne/Beaufortain

Atelier pédagogique « Hydro kit »
Hydroélectricité en Pays de Savoie : une histoire, un patrimoine et des hommes
animation en classe pour les établissements scolaires
de Tarentaise / Maurienne / Beaufortain

Hydro kit

Hydroélectricité
en Pays de
Savoie : une
histoire, un
patrimoine et
des hommes



L'atelier se décline en 2 temps complémentaires encadrés par un guide-conférencier du Pays d'art et d'histoire des Hautes vallées de Savoie : une introduction sous forme de présentation avec vidéo et diaporama suivie d'un atelier durant lequel les élèves sont acteurs autour de maquettes.

atelier

Durée : 1h30 – 4 classes possibles

animation en classe pour les établissements scolaires de Tarentaise/Maurienne/Beaufortain

Public visé : élémentaire (CM2 uniquement) / collège / lycée



41

Ville de Saint-Jean de Maurienne

Hôtel de ville, 73300 Saint-Jean de Maurienne

« Ensemble cathédrale-cloître et crypte »
si la cathédrale nous était contée

Partez à découverte des bâtiments épiscopaux de Saint-Jean, classés monuments historiques. Découverte des différents styles architecturaux et de l'histoire de la ville à travers ses édifices religieux.

Au menu 1500 d'histoire architectural avec : en entrée un porche néoclassique qui vous amènera dans l'histoire plus récente de la Savoie. Du gothique en plat principal avec le cloître et les stalles gothiques qui vous étonneront par leurs finesses. La crypte de la cathédrale (non accessible sans guide), de style préroman en guise de cerise sur le gâteau.

Visite guidée

Durée : 1h – 4 classes possibles


Public visé : tout public

de la grande section au lycée - section
Général Technique et Technologique



**« Théâtre Gérard Philipe »
Les coulisses du théâtre**

L'envers du décor vous est proposé lors d'une visite des coulisses du Théâtre Gerard Philipe : venez découvrir l'univers des techniciens et des artistes. Inauguré en 1934, le théâtre est l'œuvre de l'architecte albertvillois Amédée Bugnard. Il est de style art nouveau. Il a d'abord été pensé comme une salle des fêtes et de sport, converti en théâtre en 1978. Pouvant accueillir 320 spectateurs, ce théâtre a été rénové récemment et propose une programmation riche et variée.



Visite guidée

Durée : 1h – 4 classes possibles

Public visé : tout public

de la grande section au lycée - section
Général Technique et Technologique



**« Visite architecturale de l'ancienne église label ACR »
(Architecture Contemporaine Remarquable)
devenue centre d'art contemporain**

Double visite du Centre d'Art et de Rencontres "CURIOX" à Ugine.

Nouvelle fonction et réemploi d'un bâtiment conçu dès son origine sur un principe d'économie de matière.

- visite du lieu d'exposition : comment l'espace désacralisé devient-il lieu d'exposition ?
- Quelles sont les relations et la perception des œuvres dans ce lieu d'exposition ?

Visite guidée avec livret
pédagogique

Durée : 2h – 1 classe possible

Public visé : lycée - section Général
Technique et Technologique





> Programme et réservation en ligne : www.les-enfants-du-patrimoine.fr

> Les Enfants du Patrimoine - film ambassadeur version 2021 :

<https://www.youtube.com/watch?v=KbgzzBDfYzY>

> Programme également disponible sur notre site internet : <http://www.cauesavoie.org/>

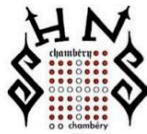
plus d'info : CAUE de la Savoie - caue@cauesavoie.org - 04 79 60 75 50



- Partenaires culturels 2023 -



ESPACE MALRAUX
SCÈNE NATIONALE
DE CHAMBÉRY
ET DE LA SAVOIE



Abbaye d'Hautecombe



Musée du Crest-Cherel
@museeducrestcherel · Musée d'art



Moulin AINOZ
lieu-dit le Moulin 73590 CREST-VOLAND



fondation
facim



CURIQX
centre d'art
et de rencontres

